

Haftungsausschluss/ Nutzungsbedingungen zu unseren DAX-Systemen

**K-Analytics GmbH (KA) und Trader-Fokus (TF) berechnen durch ihre proprietären Systeme eine Trendrichtung/ einen Trendvorschlag auf verschiedene Assets.*

**Die Prognosen der verschiedenen DAX-Modelle beziehen sich ausschließlich auf den DAX (DAX-Punkte) und sind ungehebelt.*


**KA und TF geben ihre Systeme und die Prognosen ausschließlich zu statistischen und informativen Zwecken wieder. Alle Anwendungen für Investitionen - insbesondere gehebelt - obliegen der alleinigen Verantwortung des Lesers.*

**Dem Leser obliegt darüber hinaus die alleinige Verantwortung über den Risikograd seiner Anlagen (insbesondere bei gehebelten Produkten) sowie die Anwendung eines geeigneten Money-Managementsystems.*

**KA ist der Vermögensstatus der einzelnen Leser nicht bekannt und gibt daher keine individuelle Beratung.*

Die DAX-Systeme von Trader-Fokus in der Übersicht:

Die X5-Prognose von Trader-Fokus bietet Ihnen eine ideale Grundlage für Ihre täglichen Trades. Ganz gleich, ob Sie mit ihrer eigenen Strategie handeln möchten oder auf die treffsicheren X5-Setups vertrauen. Bei Trader-Fokus erhalten Sie ausschließlich glasklare Aussagen, ohne wenn und aber!



An der Börse zu handeln kann viel Zeit und Nerven kosten. Für Berufstätige und all jene, die über den Tag hinweg nicht die Zeit und Gelegenheit zum Börsenhandel haben, bietet Trader-Fokus.de ein einmaliges Modell. Die Z5-Zyklus-Prognose ist speziell auf die Bedürfnisse von Berufstätigen zugeschnitten!



Das K5-Modell von Trader-Fokus.de ist die wohl beste Mischung aus langfristiger Anlage und verlässlicher Performance. Mit einer hohen Anlagedauer von 3-7 Tagen müssen Sie nur wenig Zeit für das K5-Modell aufwenden. Eine ideale Ergänzung zum Aktienbrief mit Absicherungsstrategie!



Nutzen Sie die Allokationsbewegungen! Mit dem DAX-Geheimtipp erhalten Sie immer zum Monatsanfang einen exklusiven Einblick in Anlageverschiebungen der Institutionellen. Von diesen Einblicken können in Zukunft auch Sie profitieren! Monat für Monat.



Weitere Informationen unter: <https://trader-fokus.de/leistungen>

Nutzen Sie jetzt den Gutschein!
Lernen Sie unser Know-how kennen - mit einem **Rabatt von 15%** für Neukunden!*

Rabatt-Code: Trader-jf2

*Nicht kombinierbar mit anderen Rabattaktionen

AKTIENBRIEF MIT ABSICHERUNGSSTRATEGIE

Anlegen wie ein richtiger Hedgefonds

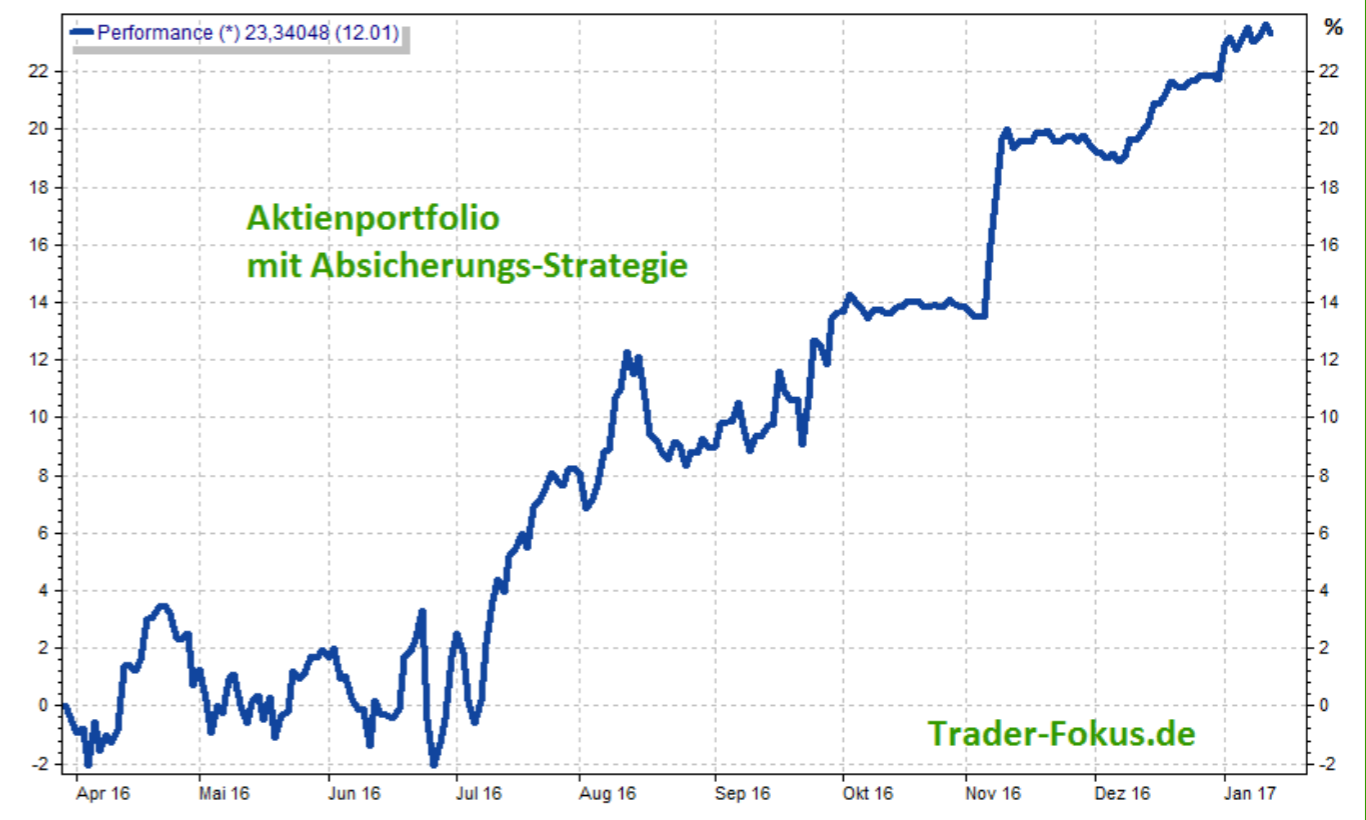
Mit mehr als 22 Jahren Fondsmanagement-Expertise zeige ich Ihnen den Weg für nachhaltige und außergewöhnliche Performance.

Wie ich Ihnen als **erfahrener und langjähriger Publikums-Fondsmanager** Erfolg an die Hand liefere, zeige ich Ihnen im Folgenden.

Überzeugende Performance - langfristig erfolgreich

Internationale Top-Aktien aus unterschiedlichsten Branchen

Portfolio-Performance



Das Aktiendepot mit Absicherung ist eine Weiterentwicklung meiner erfolgreichen Marktstrukturanalyse, die ich bereits in den 90iger Jahren als ein professionelles Werkzeug entwickelt habe.

Meinen gemanagten Fonds habe ich regelmäßig zu außergewöhnlichen Erfolgen verholfen und Auszeichnungen wie **den Lipper-Award** erhalten.

Vertrauen Sie auf meinen Erfahrungsschatz und mein erprobtes Know-how, das selbst Krisen wie in Japan ab 1990 oder der Finanzkrise 2008/09 unbeschadet überstanden hat.

Sie profitieren von meinen einzigartigen Modellen, die vermutlich die erfolgreichsten und unbekanntesten Methoden der Börsenprognose in Deutschland darstellen!

Hedgen wie die Profis! Absicherungsstrategie gegen größere Drawdowns

Professionell geplante Anlagestrategie - Klare Setups, Limits, Stopps

K-ANALYTICS GMBH
TRADER-FOKUS.DE

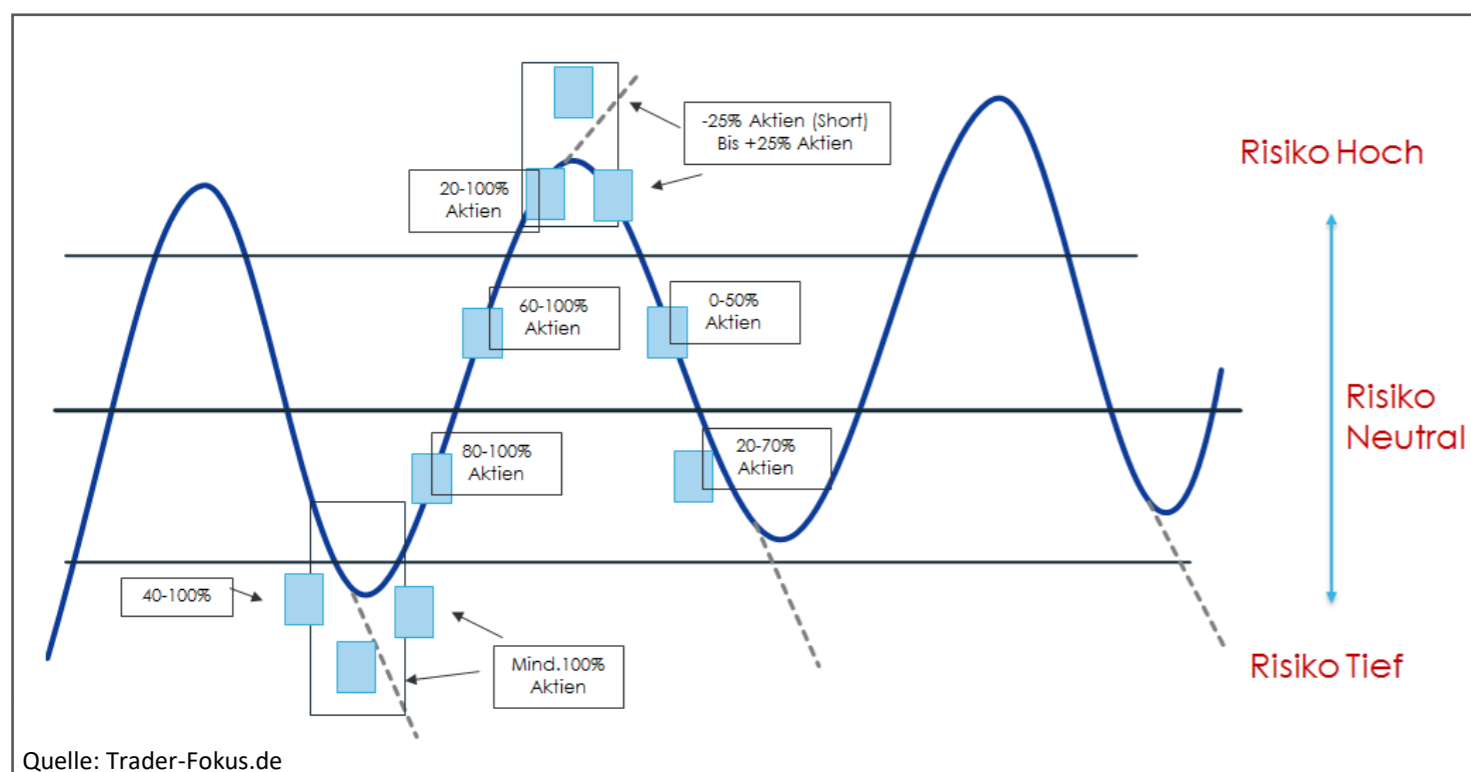
Am Musikantenring 10
65604 Elz
Tel. 06431/9090378

www.trader-fokus.de
info@trader-fokus.de

Die Marktstruktur-Analyse Risiko und Trendbewertung – ein ideales Erfolgsmodell

Mit der Marktstrukturanalyse von Trader-Fokus.de behalten Sie stets den Überblick über den Markt und die weltweiten Börsen. Betrachten Sie einzelne Branchen und ihre Zusammenhänge aus der Vogelperspektive. Dadurch lassen sich lukrative Kaufchancen frühzeitig erkennen und risikobehaftete Titel meiden. Das ideale Werkzeug also für Anleger mit Weitblick!

- Sie werden wissen, wann Sie aktiv handeln, passiv agieren oder gar nichts an der Börse unternehmen sollten.
- Sie wissen künftig, in welcher Börsenphase Sie sich befinden und welches Risiko dahintersteckt.
- Sie konzentrieren sich auf das Wesentliche an der Börse. Sie werden zielorientiert handeln.
- Sie werden geduldig wie Warren Buffett und andere erfolgreiche Investoren. Sie wissen, wann Sie Chancen nutzen



In unserem Börsenbrief erhalten Sie kurze und prägnante Analysen, die besten Chancen zu jedem Zeitpunkt und ein Gewinner-Portfolio mit Absicherungsstrategie!

- Selektion durch mich, einen erfahrenen Analysten und langjährigen Fondsmanager mit Hilfe exklusiver Modelle.
- Konkrete Absicherungshinweise. Einfach und nachvollziehbar in Ihren eigenen Dispositionen und im Portfolio.
- Sonderhinweise täglich möglich | Portfolio-Werte werden bis zum Verkauf analysiert und besprochen.

Zusätzliche Informationen zum Aktienbrief mit Absicherungsstrategie erhalten Sie unter:

<https://trader-fokus.de/aktienbrief>

Die Absicherungs-Strategie und das Musterdepot

Als langjähriger Fondsmanager und Investor, entwickle ich seit mehr als zwei Jahrzehnten Absicherungsstrategien. Warum? Eine außergewöhnliche Performance ist eine Funktion zwischen „Gewinne maximieren“ und „Verluste minimieren“! Insbesondere die Verlustminimierung ist von entscheidender Bedeutung.

Daher habe ich die Grundlage bereits mit meinen zeitlich unterschiedlichen DAX-Modellen entwickelt, die wie Zahnräder ineinandergreifen. Bei Gefahren wirken sie alle ergänzend ineinander und geben zusätzlich zu der Marktstrukturanalyse die entscheidenden Warnhinweise: Ein typischer Seismograph!

In meinem Börsenbrief gleiche ich wohl dosiert die Chancen gegenüber den Risiken aus. Nur so kommt eine außergewöhnliche Performance zustande. Schauen Sie sich die Grafik auf der ersten Seite an! Die bisherigen vier Prognose-Modelle finden Sie auf der letzten Seite dieser Publikation. Ein Tipp am Rande: **Nutzen Sie das 14-tägige kostenlose Probeangebot.** Jetzt handeln – Betreiben Sie Vermögensaufbau!

Mit freundlichen Grüßen, Andreas Knobloch

Quant-Analyse Name	Kurs Euro	Trader-Fokus.de-Zyklus Aktueller Trend	Hoher positiver o. negativer Prozentwert = erhöhte Wahrscheinlichkeit einer Trendänderung
Musterdepot			
Hamburger Hafen u. Logistik AG	17,30	Positiv	343%
Celgene Corp XNAS	115,85	Negativ	189%
Cognizant Technology Sol.Corp.	56,28	Positiv	111%
Bayer AG XETR	98,73	Positiv	33%
Continental AG XETR	185,95	Positiv	-78%
Vonovia SE XETR	30,21	Positiv	-114%
Evonik Industries AG XETR	28,61	Positiv	-117%
United Internet AG XETR	36,99	Positiv	-150%
GEA Group AG XETR	37,74	Positiv	-175%
VINCI S.A XPAR	64,39	Positiv	-186%
Jungheinrich AG Vorzugsaktien	27,26	Positiv	-200%
Fielmann AG XETR	60,90	Positiv	-229%
ProSiebenSat.1 Media SE XETR	36,94	Positiv	-243%

Werteskala - siehe Erklärung unten

Werteskala	Trend	Zyklus-Trader-Fokus.de
größer +160	positiv	Boom
zwischen +110 und +160	positiv	Übertreibung nach oben
zwischen +0 und +110	positiv	Trendstärke
zwischen -110 und +0	positiv	Erholung und Chance
zwischen -160 und -110	positiv	Bodenbildung und Anstieg
kleiner -160	positiv	Außergewöhnliche Kauf-Gelegenheit
größer +160	negativ	Starke Verkaufssignale nach Boom
zwischen +110 und +160	negativ	Topbildung beendet und hohe Risiken
zwischen +0 und +110	negativ	Fester Negativtrend
zwischen -110 und +0	negativ	Trendschwäche
zwischen -160 und -110	negativ	Übertreibung nach unten
kleiner -160	negativ	Ausverkauf bis crashähnliche Züge

Quelle: Trader-Fokus.de